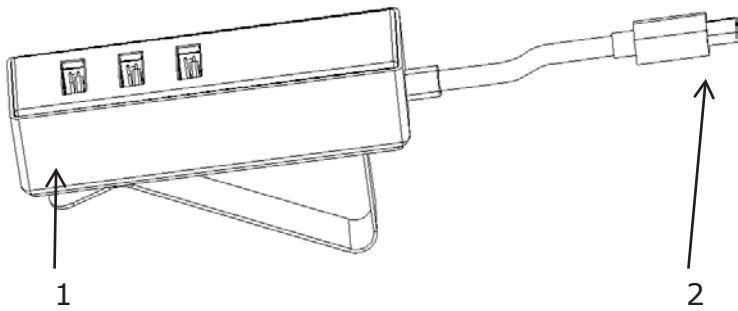


Funktion



- 1: 3 x USB Typ A Anschluß
2: 1,5m Kabel mit USB-C Anschluß

Sicherheitshinweise und Verwendung

- Gebrauchsanweisung beachten und aufbewahren und technische Daten beachten!
- Gebrauchsanweisung an Nachbesitzer weitergeben!
- Das Produkt ist zur Verwendung in trockenen Innenräumen geeignet.
- Das Produkt darf nur für den vorgesehenen Zweck, gemäß dieser Bedienungsanleitung, verwendet werden!
- Achten Sie darauf, dass dieses Produkt nicht in die Hände von Kindern oder unbefugten Personen gelangen kann!
- Beschädigtes Produkt nicht in Betrieb nehmen!
- Stellen Sie sicher, dass die Endgeräte ausgeschaltet sind, wenn Sie sie an das Ladegerät anschließen!
- Die USB-Anschlüsse haben jeweils 5,0VDC Ausgangsspannung, Gesamtleistung max. 3,1A Voraussetzung für die einwandfreie Funktion des USB-Ladegerätes ist ein funktionsfähiger Schutzleiteranschluß der Wandsteckdose (Schutzkontaktsteckdose), an der das Ladegerät betrieben wird.
- Verwenden Sie nur eine Wandsteckdose, die gut erreichbar ist. So kann in Notfällen schnell der Netzstecker gezogen werden.
- Benutzen Sie die USB Anschlüsse nur für IT-Geräte!
- Das Produkt hat keine austauschbaren Teile. Führen Sie keine selbständigen Reparaturen an dem Gerät aus!
- Setzen Sie das Produkt nicht dem direkten Sonnenlicht aus und schützen Sie es vor starker Hitze!
- Ein Umbau oder Verändern des Produkts darf nicht erfolgen!

Technische Daten

- Schutzklasse: III
- Typ A USB Ausgang: 5,0VDC, 2,4A, 12,0W (einzeln)
5,0VDC, 3,1A, 15,5W (max.), abhängig von Ladegerät
- USB Eingang: 5,0VDC, 3,1A max.

Reinigung

Ziehen Sie das Produkt vor der Reinigung aus der Steckdose oder trennen es vom Stromnetz!
Zur Reinigung nur ein trockenes oder leicht feuchtes, fusselfreies Tuch, eventuell ein mildes Reinigungsmittel verwenden. Keine scheuer- oder lösungsmittelhaltigen Reinigungsmittel verwenden!

WEEE-Entsorgungshinweis

Gebrauchte Elektro- und Elektronikgeräte dürfen gemäß europäischer Vorgaben nicht mehr zum unsortierten Abfall gegeben werden. Das Symbol der Abfalltonne auf Rädern weist auf die Notwendigkeit der getrennten Sammlung hin. Helfen auch Sie mit beim Umweltschutz und sorgen dafür, dieses Gerät, wenn Sie es nicht mehr nutzen, in die hierfür vorgesehenen Systeme der Getrenntsammlung zu geben.



Manufacturer:

 **EverFlourish**

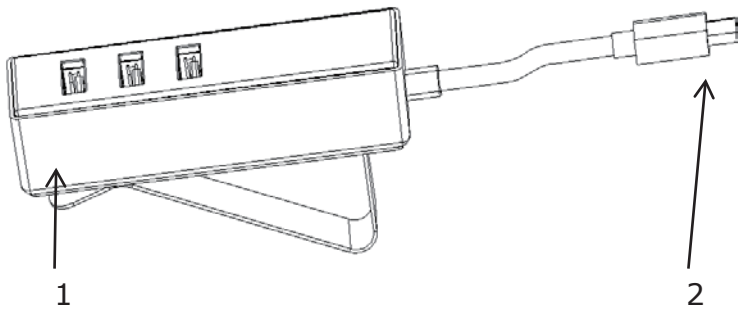
Ningbo EverFlourish Smart Technology Corp. Ltd.
77 Wuxiang East Road, Yinzhou,
Ningbo, 315111, P.R.China

Distributor:

 **EverFlourish**

Everflourish-Europe GmbH
Robert-Koch-Str. 4
66299 Friedrichsthal, Germany
www.everflourish-europe.de

Funktion



- 1: 3 x USB Type A connection
- 2: 1,5m cable with USB-C connection

Safety instructions and use

- Observe and keep the instructions for use and observe technical data!
- Pass on instructions for use to subsequent owners!
- ONLY for indoor use!
- The product may only be used for the intended purpose in accordance with these operating instructions!
- Ensure that this product cannot get into the hands of children or unauthorised persons!
- Do not put a damaged product into operation!
- Make sure that the terminal devices are switched off when you connect them to the charger!
- The USB connections each have an output voltage of 5,0VDC, total power max. 3,1A.
A prerequisite for the proper functioning of the USB charger is a functioning protective earth connection of the wall socket (earthed socket) on which the charger is operated.
- Only use a wall socket that is easily accessible. This allows the mains plug to be quickly removed in emergencies!
- Use the USB ports only for IT devices!
- The product has no replaceable parts. Do not carry out any repairs on the device yourself!
- Do not expose the product to direct sunlight and protect it from strong heat!
- The product must not be converted or modified!

Technical Data

- Protection class: III
- Type A USB Output: 5,0VDC, 2,4A, 12,0W (single)
5,0VDC, 3,1A, 15,5W (max.), depends on USB charger's output
- USB Input: 5,0VDC, 3,1A max.

Cleaning

Before cleaning, unplug the product from the power outlet or disconnect it from the mains!
Only use a dry or slightly damp, lint-free cloth for cleaning, possibly a mild detergent. Do not use any cleaning agents containing abrasives or solvents!

WEEE Disposal Notes

Used electrical and electronic devices may no longer be added to unsorted waste according to European regulations. The wheeled bin symbol indicates the need for separate collection. Also help with environmental protection and make sure to put this unit in the separate collection systems when you stop using it



Manufacturer:

 **EverFlourish**

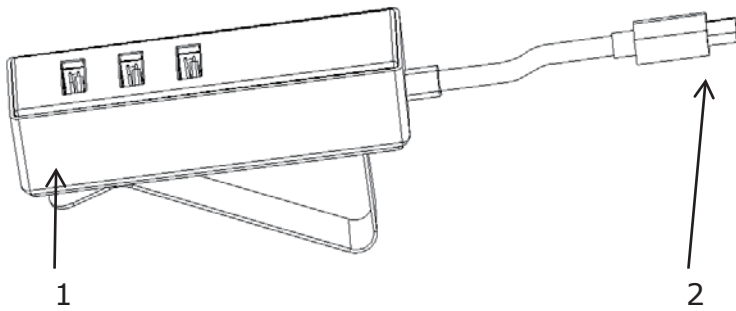
Ningbo EverFlourish Smart Technology Corp. Ltd.
77 Wuxiang East Road, Yinzhou,
Ningbo, 315111, P.R.China

Distributor:

 **EverFlourish**

Everflourish-Europe GmbH
Robert-Koch-Str. 4
66299 Friedrichsthal, Germany
www.everflourish-europe.de

Fonktion



- 1: 3 x Connecteur USB de type A
- 2: Câble de 1,5m avec connexion USB-C

Consignes de sécurité et utilisation

- Respectez et conservez le mode d'emploi et observez les données techniques.
- Transmettez le mode d'emploi aux propriétaires suivants.
- Le produit est adapté à une utilisation dans des intérieurs secs.
- Le produit ne doit être utilisé que pour l'usage auquel il est destiné, conformément au présent mode d'emploi.
- Assurez-vous que ce produit ne puisse pas se retrouver entre les mains d'enfants ou de personnes non autorisées.
- Ne mettez pas en service un produit endommagé.
- Veillez à ce que les terminaux soient éteints lorsque vous les branchez au chargeur.
- Les connexions USB ont chacune une tension de sortie de 5,0VDC, puissance totale max. 3,1A. Une connexion de protection à la terre fonctionnelle de la prise murale (prise avec mise à la terre) sur laquelle le chargeur est utilisé est une condition préalable au bon fonctionnement du chargeur USB.
- N'utilisez qu'une prise de courant murale facilement accessible. Cela permet de retirer rapidement la prise de courant en cas d'urgence.
- Utilisez les ports USB uniquement pour les appareils informatiques.
- Le produit n'a pas de pièces remplaçables. N'effectuez aucune réparation sur l'appareil vous-même.
- N'exposez pas le produit à la lumière directe du soleil et protégez-le contre les fortes chaleurs.
- Le produit ne doit pas être transformé ou modifié.

Données techniques

- Classe de protection: III
- Sortie USB de type A: 5,0VDC, 2,4A, 12,0W (simple)
5,0VDC, 3,1A, 15,5W (max.), selon le chargeur
- Entrée USB: 5,0VDC, 3,1A max.

Nettoyage

Débranchez le produit de la prise de courant ou déconnectez-le du secteur avant de le nettoyer ! Pour le nettoyage, utilisez uniquement un chiffon sec ou légèrement humide, non pelucheux, éventuellement un détergent doux. N'utilisez pas de produits de nettoyage contenant des abrasifs ou des solvants !

Notes relatives à l'élimination des DEEE

Les appareils électriques et électroniques usagés ne peuvent plus être jetés avec les ordures ménagères conformément à la réglementation européenne. Le symbole de la poubelle barrée indique la nécessité d'une collecte séparée. Contribuez la protection de l'environnement et assurez-vous de mettre cet appareil dans des systèmes de collecte dédiés lorsque vous cessez de l'utiliser.



Manufacturer:



Ningbo EverFlourish Smart Technology Corp. Ltd.
77 Wuxiang East Road, Yinzhou,
Ningbo, 315111, P.R.China

Distributor:



Everflourish-Europe GmbH
Robert-Koch-Str. 4
66299 Friedrichsthal, Germany
www.everflourish-europe.de