

FR Adaptateur Voyage Universel + 2 USB Type : 6069F

DESCRIPTION

Indicateur LED allumé : fonctionnement normal

Adaptateur de voyage Universel

La LED ne s'allume pas :
1. Surcharge possible : débranchez un appareil et vérifiez à nouveau l'indicateur d'état.
2. Fusible hors d'usage : veuillez vérifier le fusible.

2 ports USB-A

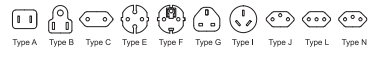
Prises UK, US, AU, EU

SPÉCIFICATIONS TECHNIQUES :

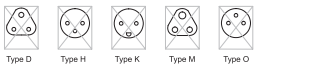
- Puissance : 100-250V, 10A, 2500W Max
- Sortie USB : 5VDC, 2.4A par port 2.4A Max (total)
- Température de fonctionnement : 0°C-35°C
- Consommation électrique hors charge : < 0,1W
- Rendement moyen en mode actif : 86,04%
- Rendement à faible charge (10%) : 84,82%

PRISES COMPATIBLES

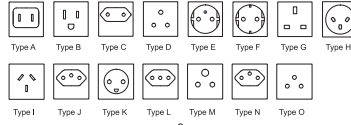
1 L'adaptateur peut accepter les prises de type A, B, C, E, F, G, I, J, L, N.



Les prises de type D, H, K, M et O ne sont pas compatibles




2 L'adaptateur peut être branché sur des prises de type A, B, C, D, E, F, G, H, I, J, K, L, M, N et O.




APPAREILS COMPATIBLES AVEC L'ADAPTATEUR DE VOYAGE

Ce produit peut être utilisé avec la plupart des appareils électriques et électroniques jusqu'à 2500W à 250V et 1000W à 100V. Il peut être utilisé avec des appareils tels que : ordinateurs portables, petits sèche-cheveux de voyage, fers à repasser de voyage, ventilateurs électriques, lampes de table, rasoirs électriques, etc.



PÉRIPHÉRIQUES USB


Appareil photo, Smartphone, tablette, console de jeu portable, enceinte bluetooth, power bank, etc.




MODE D'UTILISATION DE L'ADAPTATEUR

Un seul type de prise peut être utilisé à la fois en faisant glisser le bouton de sélection, les autres prises sont verrouillées automatiquement.


Appuyez légèrement sur le bouton et faites-le glisser vers le bas pour que la prise USA + AU soit complètement fermée, comme indiqué. Assurez-vous que les lames de contact sont tournées en position parallèle. Pour utiliser la prise : appuyez et maintenez le bouton « USA » ou « AU » pour libérer et continuez à pousser vers le haut, jusqu'à ce que la prise soit complètement tirée vers le haut, puis relâchez le bouton, alors le bouton se réinitialisera et verrouillera la prise.



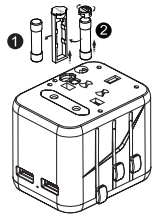
Appuyez légèrement sur le bouton et faites-le glisser vers le bas pour que la prise UK soit complètement fermée, comme indiqué. Assurez-vous que les lames de contact sont tournées en position parallèle. Pour utiliser la prise : appuyez et maintenez le bouton "UK" pour libérer et continuez à pousser vers le haut, jusqu'à ce que la prise soit complètement tirée vers le haut, puis relâchez le bouton, alors le bouton se réinitialisera et verrouillera la prise.



Appuyez légèrement sur le bouton et faites-le glisser vers le bas pour que la prise EUROPE soit complètement fermée, comme indiqué. Assurez-vous que les lames de contact sont tournées en position parallèle. Pour utiliser la prise : appuyez et maintenez le bouton "EUROPE" pour libérer et continuez à pousser vers le haut, jusqu'à ce que la prise soit complètement tirée vers le haut, puis relâchez le bouton, alors le bouton se réinitialisera et verrouillera la prise.



REPLACEMENT DU FUSIBLE



1- Retirer la capsule (1)
2- Enlever le fusible (2), et insérer le nouveau fusible à l'emplacement n°1 : l'adaptateur est prêt à fonctionner à nouveau.
3-Type de fusible pour remplacement : 250V 10A, conforme BS1362.

Précautions :
Avant de changer un fusible :

- Retirez tous les appareils électriques branchés sur l'adaptateur
- Débranchez l'adaptateur de la prise murale
- Utilisez uniquement l'adaptateur à l'intérieur, dans un milieu sec

Nous vous remercions d'avoir choisi un adaptateur de voyage de la marque GAO

Avant toute utilisation, veuillez lire attentivement cette notice. Nous vous recommandons de la conserver durant la durée totale d'utilisation du produit.

- Assurez-vous que la prise de courant que vous avez l'intention d'utiliser a une tension appropriée pour utiliser cet adaptateur en toute sécurité.
- Chaque pays a sa propre réglementation concernant l'utilisation des adaptateurs de voyage, veuillez la vérifier avant de l'utiliser.
- Pas de mise à la terre, ce produit est destiné à être utilisé avec des appareils non mis à la terre ou à double isolation uniquement.
- Utilisation en intérieur uniquement
- Ne jamais utiliser en milieu humide

PAYS COMPATIBLES

Prise EU :

A Albania	C Comoros	I Iceland
B Belgium	D Congo	India
C Croatia	E Angola	Indonesia
D Argentina	F Côte d'Ivoire	Iran
E Austria	G Cyprus	Iraq
F Azores	H Denmark	Israel
G Balearic Islands	I Djibouti	Italy
H Bangladesh	J Egypt	K Kazakhstan
I Belgium	L El Salvador	Korea
J Bolivia	M Equatorial Guinea	Kuwait
K Bosnia	N Eritrea	L Lebanon
L Brazil	O Faeroe Islands	Lithuania
M Bulgaria	P Finland	Luxembourg
N Burkina Faso	Q France	Moldova
O Burundi	R Gabon	Madagascar
P Cameroon	S Germany	Madeira
Q Canary Island	T Gibraltar	Mali
R Cape Verde	U Greece	Martinique
S Central African Republic	V Greenland	Mauritania
T Channel Islands	W Guadeloupe	Mauritius
U Chile	X Guinea	Monaco
	Y Guinea-Bissau	Morocco
	Z Hungary	

Prise USA :

A American Samoa	T Togo
B Anguilla	U Tunisia
C Antilles	V Turkey
D Aruba	W Uruguay
E Bahamas	X Vietnam
F Bangladesh	Y Zambia
G Barbados	
H Bermuda	Prise AUS :
I Bolivia	A American Samoa
J Brazil	B Argentina
K Cambodia	C Australie
L Canada	D Portugal
M Cayman Islands	E China
N Colombia	F El Salvador
O Costa Rica	G Fiji
P Cuba	H Guatemala
Q Kiribati	I Kiribati
R Niuru	J Nauru
S New Zealand	K New Zealand
T Panama	L Panama
U Papua New Guinea	M Guam
V St. Vincent	N Guatemala
W Tajikistan	O Guyana
X Tonga	P Haïti
Y Uruguay	Q Honduras

Prise UK :

A Japan	V Yemen
B Jamaica	W Macau
C Laos	X Malaysia
D Lebanon	Y Maldives
E Liberia	Z Malta
F Maldives	A Botswana
G Mexico	B Botswana
H Micronesia	C Brunei
I Montserrat	D Cameroon
J Nicaragua	E Channel Islands
K Niger	F Cyprus
L Dominica	G Oman
M Okinawa	H Qatar
N Panama	I St. Lucia
O Peru	J St. Vincent
P Philippines	K Saudi Arabia
Q Puerto Rico	L Seychelles
R Saudi Arabia	M Sierra Leone
S Tahiti	N Singapore
T Taiwan	O Tanzania
U Thailand	P Uganda
V United States	Q United Arab Emirates
W Venezuela	R United Kingdom
X Vietnam	S Vietnam
Y Virgin Islands(US&British)	T Yemen
	U Isle of Man
	V Jordan
	W Kuwait
	X Lebanon
	Y Zambia
	Z Zimbabwe

ATTENTION

Une mauvaise utilisation peut provoquer un choc électrique

Notes relatives à l'élimination des DEEE
Les appareils électriques et électroniques usagés ne peuvent plus être jetés avec les ordures ménagères conformément à la réglementation européenne. Le symbole de la poubelle barrée indique la nécessité d'une collecte séparée. Contribuez à la protection de l'environnement et assurez-vous de mettre cet appareil dans des systèmes de collecte dédiés lorsque vous cessez de l'utiliser.

FR Cet appareil et ses accessoires se recyclent

A DÉPOSER EN MÉTIÈRE
A DÉPOSER EN DÉCHETS

Points de collecte sur www.quelainedesdechets.fr
Privilégiez la réparation ou le don de votre appareil !

Importateur : EverFlourish Europe GmbH
Robert-Koch-Str. 4, D-66299 Friedrichsthal
www.everflourish-france.com
Fabriqué en RPC

FC CE 2 ANS GARANTIE RoHS